




NIMBUS



NOVA



NIMBUS NOVA



"THE CONCEPT THAT MAKES SENSE"



The Nimbus Nova series is the boating concept of the future whose many facets guarantee that here are craft that have everything you're entitled to ask of functional boats.

Because a Nimbus Nova is precisely what you want her to be. Here's the perfect boat for a bathing party, for a fishing expedition, for transporting your family and belongings from place to place, for waterskiing, for diving, or for two people to sleep aboard.

Whatever the use you put a Nimbus Nova to, the deep vee of the hull makes for a safe and stable ride. And the Nova 22 and 26 have been specially designed to give extra high diesel powered performance.

"DAS VERNÜNFTIGE BOOTSKONZEPT"



Die Nimbus-Serie Nova ist das Bootskonzept der Zukunft. Dank ihrer Vielseitigkeit erfüllt sie alle Ansprüche, die an ein funktionsgerechtes Boot gestellt werden.

Eine Nimbus Nova läßt sich stets so gestalten, wie Sie es sich vorgestellt haben: perfekt zum Baden, Angeln, Wasserskifahren, Sporttauchen, als Transportboot oder mit Wohnkomfort für zwei Personen.

Der tiefgeschnittene V-Rumpf sorgt, unabhängig vom Einsatzfall, für stabiles, sicheres Seeverhalten. Die Ausführungen 22 und 26 Nova sind außerdem speziell für hohe Leistung bei Dieselbetrieb ausgelegt.


"DET FÖRNUFTIGA BÅTKONCEPTET"




Nimbus Nova serie är framtidens båtconcept som genom mångsidighet uppfyller alla de önskemål som krävs av en funktionell båt.

En Nimbus Nova blir vad Du vill den skall vara. Perfekt som badbåt, fiskebåt, transportbåt, vattenskidbåt, dykbåt och med bokomfort för två.

Det djupa V-skrovet ger oavsett användningsområde en stabil och säker gång. För 22 och 26 Nova gäller också att de är specialdesignade för att ge extra höga dieselprestanda.





19 NOVA

L.O.A: _____ 6,00 M
 BEAM: _____ 2,40 M
 DISPLACEMENT: _____ 800 KG
 FUEL TANK: _____ 160 L

ENGINES:

90 HP _____ 67 kW (29 KNOTS)
 115 HP _____ 86 kW (33 KNOTS)

LÄNGE Ü.A: _____ 6,00 M
 BREITE: _____ 2,40 M
 VERDRÄNGUNG: _____ 800 KG
 KRAFTSTOFFTANK: _____ 160 L

VOLVO PENTA MOTORAUFSÄTTNINGAR:

90 HP _____ 67 kW (29 KNOTEN)
 115 HP _____ 86 kW (33 KNOTEN)

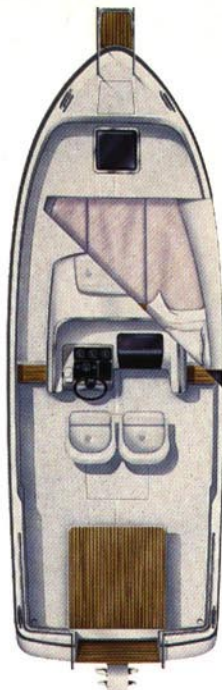
L.Ö.A: _____ 6,00 M
 BREDD: _____ 2,40 M
 DEPLACEMENT: _____ 800 KG
 BRÄNSLETANK: _____ 160 L

MOTORALTERNATIV FRÅN VOLVO PENTA:

90 HK _____ 67 kW (29 KNOP)
 115 HK _____ 86 kW (33 KNOP)

IF YOU WOULD LIKE FURTHER INFORMATION, PLEASE ASK FOR A COPY OF THE DETAILED SPECIFICATION.

BITTE VERLANGEN SIE UNSERE AUSFÜHRICHE BESCHREIBUNG.
 FÖR YTTERLIGARE INFORMATION, BEGÄR VÅR DETALJSPECIFIKATION.



22 NOVA

L.O.A: _____ 6,75 M
 BEAM: _____ 2,35 M
 DISPLACEMENT: _____ 1 500 KG
 FUEL TANK: _____ 180 L

ENGINES ALTERNATIVES FROM VOLVO PENTA:

AQ 250/290 DP 146 HP (111 kW) (33 KNOTS)
 AQ 500/290 DP 231 HP (170 kW) (38 KNOTS)
 AD 31/290 DP 130 HP (96 kW) (33 KNOTS)

LÄNGE Ü.A: _____ 6,75 M
 BREITE: _____ 2,35 M
 VERDRÄNGUNG: _____ 1 500 KG
 KRAFTSTOFFTANK: _____ 180 L

VOLVO PENTA MOTORAUFSÄTTNINGAR:

AQ 250/290 DP 111 kW (146PS) (33 KNOTEN)
 AQ 500/290 DP 170 kW (231PS) (38 KNOTEN)
 AD 31/290 DP 96 kW (130PS) (33 KNOTEN)

L.Ö.A: _____ 6,75 M
 BREDD: _____ 2,35 M
 DEPLACEMENT: _____ 1 500 KG
 BRÄNSLETANK: _____ 180 L

MOTORALTERNATIV FRÅN VOLVO PENTA:

AQ 250/290 DP 146 HK (111 kW) (33 KNOP)
 AQ 500/290 DP 231 HK (170 kW) (38 KNOP)
 AD 31/290 DP 130 HK (96 kW) (33 KNOP)

IF YOU WOULD LIKE FURTHER INFORMATION, PLEASE ASK FOR A COPY OF THE DETAILED SPECIFICATION.

BITTE VERLANGEN SIE UNSERE AUSFÜHRICHE BESCHREIBUNG.
 FÖR YTTERLIGARE INFORMATION, BEGÄR VÅR DETALJSPECIFIKATION.



26 NOVA

L.O.A: _____ 7,90 M
 BEAM: _____ 2,60 M
 DISPLACEMENT: _____ 2 850 KG
 FUEL TANK: _____ 280 L

ENGINES ALTERNATIVES FROM VOLVO PENTA:

AD 41/290 DP 200 HP (147 kW) (35 KNOTS)
 AQ 5,7Gi 290 DP 275 HP (202 kW) (36 KNOTS)
 KAD 42/290 DP 230 HP (170 kW) (37 KNOTS)

LÄNGE Ü.A: _____ 7,90 M
 BREITE: _____ 2,60 M
 VERDRÄNGUNG: _____ 2 850 KG
 KRAFTSTOFFTANK: _____ 280 L

VOLVO PENTA MOTORAUFSÄTTNINGAR:

AD 41/290 DP 200 HP (147 kW) (35 KNOTS)
 AQ 5,7Gi 290 DP 275 HP (202 kW) (36 KNOTS)
 KAD 42/290 DP 230 HP (170 kW) (37 KNOTS)

L.Ö.A: _____ 7,90 M
 BREDD: _____ 2,60 M
 DEPLACEMENT: _____ 2 850 KG
 BRÄNSLETANK: _____ 280 L

MOTORALTERNATIV FRÅN VOLVO PENTA:

AD 41/290 DP 200 HP (147 kW) (35 KNOTS)
 AQ 5,7Gi 290 DP 275 HP (202 kW) (36 KNOTS)
 KAD 42/290 DP 230 HP (170 kW) (37 KNOTS)

IF YOU WOULD LIKE FURTHER INFORMATION, PLEASE ASK FOR A COPY OF THE DETAILED SPECIFICATION.

BITTE VERLANGEN SIE UNSERE AUSFÜHRICHE BESCHREIBUNG.
 FÖR YTTERLIGARE INFORMATION, BEGÄR VÅR DETALJSPECIFIKATION.



Nimbus Boats • GKSS-Hammen • Box 5152 • S-421 05 Västra Frölunda • Sweden • Tel 031-29 93 10 • Fax 031-29 46 98

Speeds are given as a guide only. Performance may be affected by several conditions. We reserve the right to change the specification without prior notice.